

# Sistema de Digitalização e Gerenciamento de Arquivos On-Line



## O aplicativo

- Aplicativo com quase 3 anos de mercado, onde gerencia atualmente mais de 500.000 arquivos sendo eles entre digitalizados ou anexados de diversos clientes da ThinkTI
- Aplicativo moderno que utiliza os padrões mundiais de *cloud* para armazenar seus dados e arquivos de forma segura
- Buscamos sempre ouvir nossos clientes e as inovações do mercado afim de melhorar o software oferecendo o que há de mais novo para os nossos usuários



## Funcionalidades

- Definir seus melhores campos para pesquisa e cadastro do processo
- Criar pastas e arquivos com apenas um clique
- Digitalizar ou anexar arquivos diretamente de dentro do sistema, ou seja, sem ter que usar programas externos
- Escrever comentários
- Compartilhar com clientes ou outros usuários
- Controlar as ações que cada cliente ou usuário pode efetuar
- Receber notificações por e-mail de alterações em pastas ou arquivos
- Criar modelos de fluxo padrão



## Campos para cadastro e pesquisa (estrutura)

- Definição dos campos para cadastrar e pesquisar um processo

Novo Processo	
Tipo Estrutura:	Estrutura Gonzaga <input type="button" value="Selecionar"/>
<b>Cod. Imóvel*:</b>	<input type="text"/>
CPF:	<input type="text"/>
Nome:	<input type="text"/>
Endereço:	<input type="text"/>
Modelo de Fluxo:	<input type="text"/>
<input type="button" value="Salvar"/> <input type="button" value="Salvar e Redirecionar"/>	



## Pesquisa de um processo

- Para pesquisa basta informar alguns dados ou apenas parte dele.

Consulta de Processo para Visualização	
Tipo Estrutura:	Estrutura Gonzaga <input type="button" value="Selecionar"/>
<b>Cod. Imóvel*:</b>	<input type="text"/>
CPF:	<input type="text"/>
Nome:	<input type="text" value="E"/>
Endereço:	<input type="text"/>
Situação do Processo	<input type="text"/>
<input type="button" value="Consultar"/>	



## Pesquisa de um processo

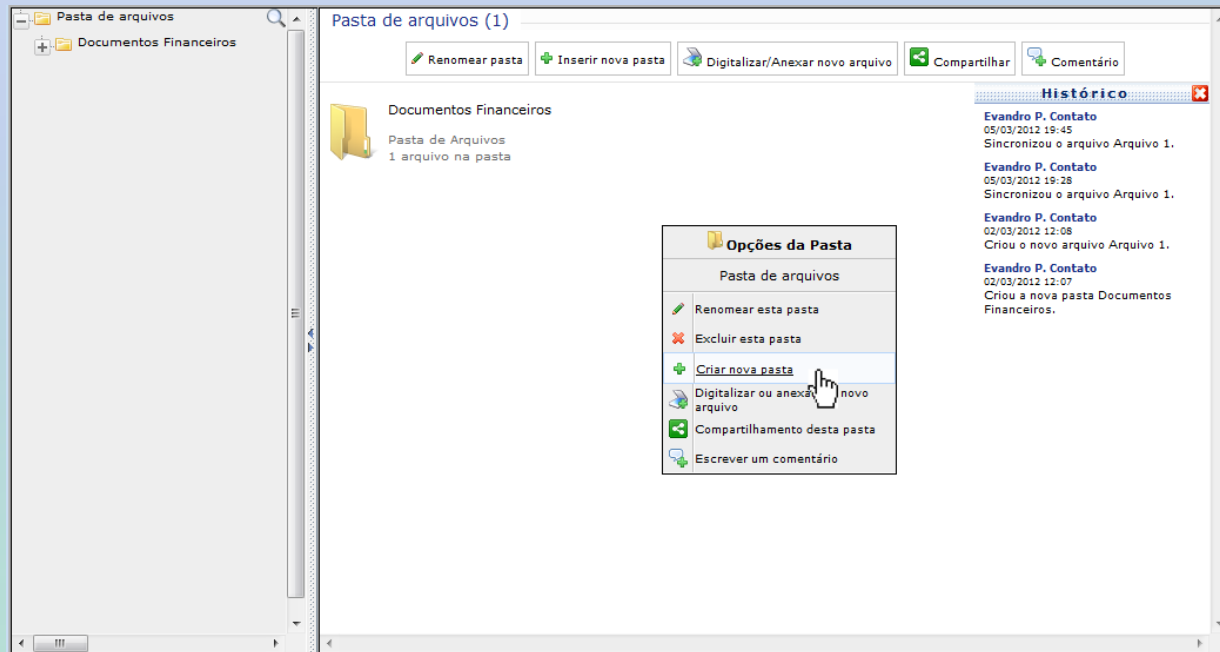
- Após a pesquisa a lista de resultados é exibida

Cod. Imóvel	CPF	Nome	Endereço	Visualizar
1	034.607.759-12	Evandro Pesenti Contato	Rua Capitão José Maria Sobrinho, 755, Curitiba, PR	<a href="#">Visualizar</a>
2	487.815.493-34	Eduardo de Moraes	Rua João Augusto de Novaes, 948	<a href="#">Visualizar</a>
3	025.326.897-84	Eliana Albuquerque	Avenida Nossa Senhora da Luz, 76	<a href="#">Visualizar</a>



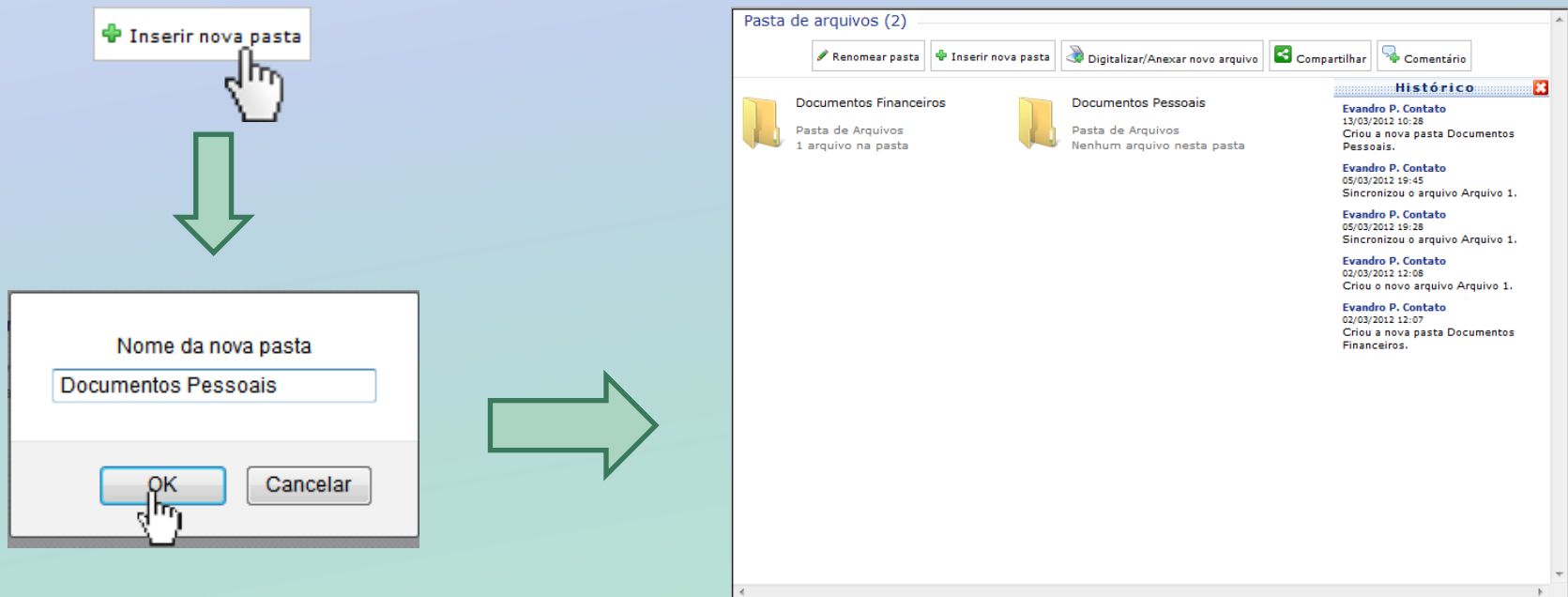
## Pastas e arquivos

- Com uma interface simples e intuitiva você tem acesso rápido a todas as funcionalidades de pastas e arquivos



## Pastas e arquivos

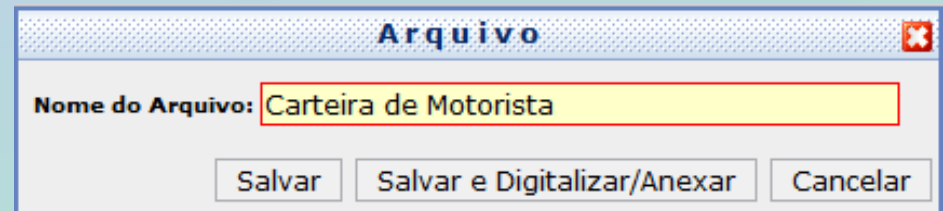
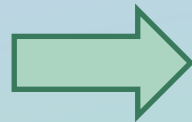
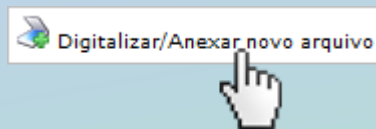
- Para criação de uma nova pasta, basta escolher a opção nova pasta na barra de ferramentas ou clicar com o botão direito do mouse





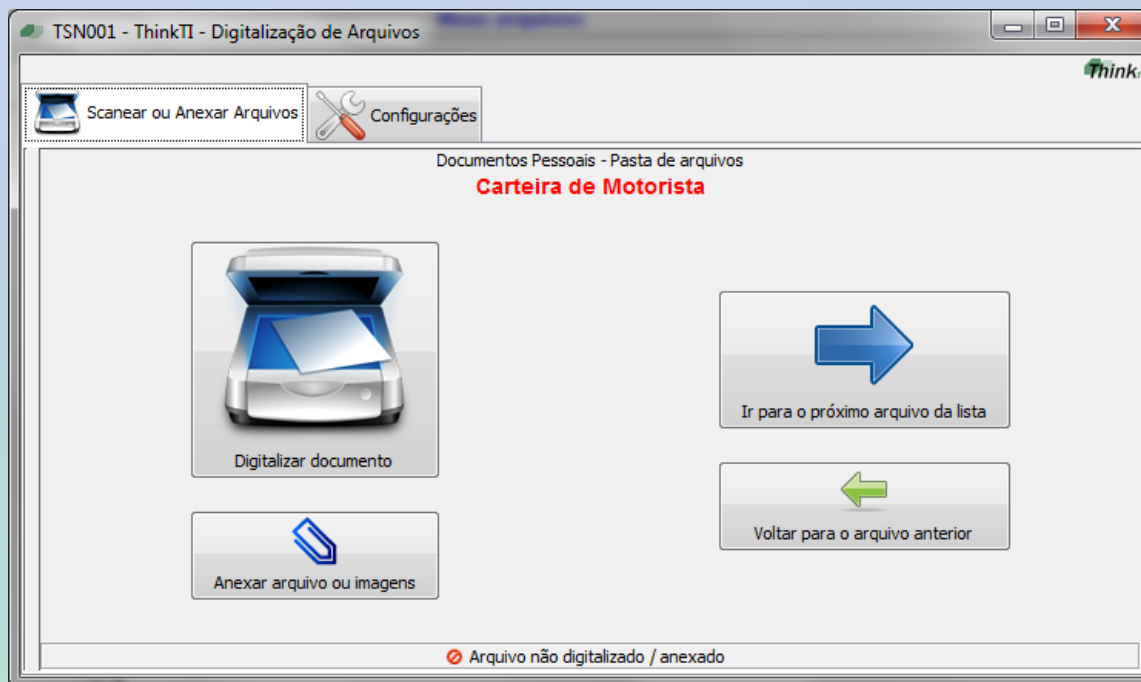
## Pasta e arquivos

- Para criação de um novo arquivo, basta escolher a opção digitalizar/anexar novo arquivo na barra de ferramentas ou clicar com o botão direito do mouse



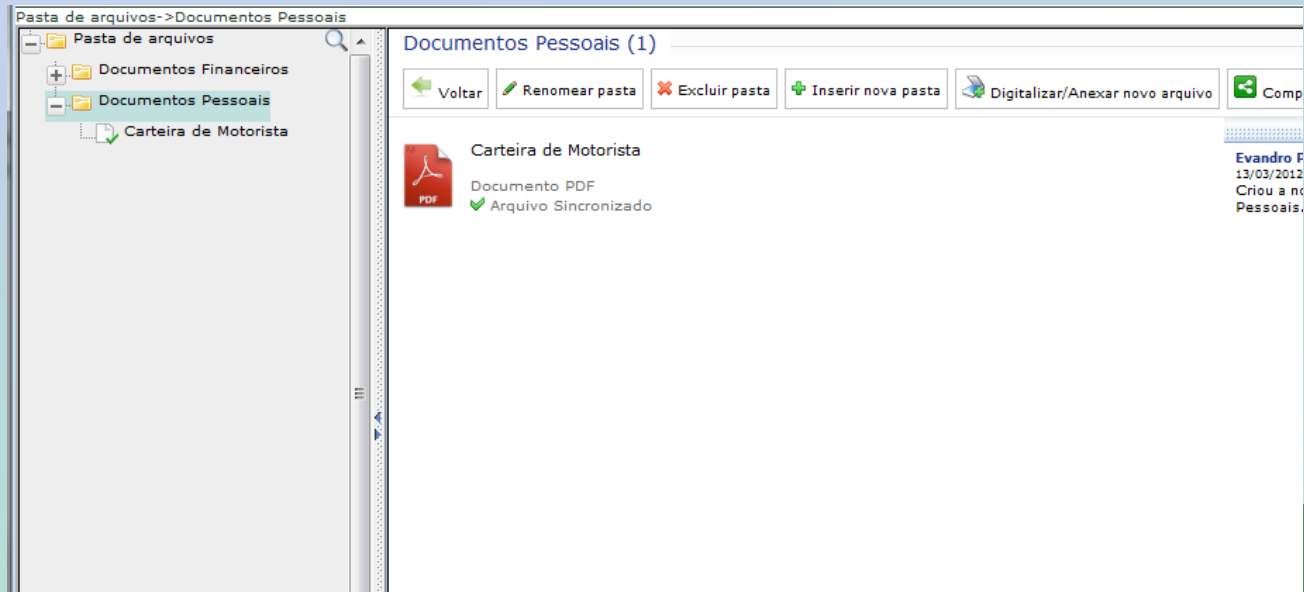
## Pastas e arquivos

- Você pode digitalizar ou anexar arquivos, caso deseje anexar não existe limitação ao tipo e tamanho do arquivo, ou seja, você pode anexar desde documentos de texto, programas até vídeos.



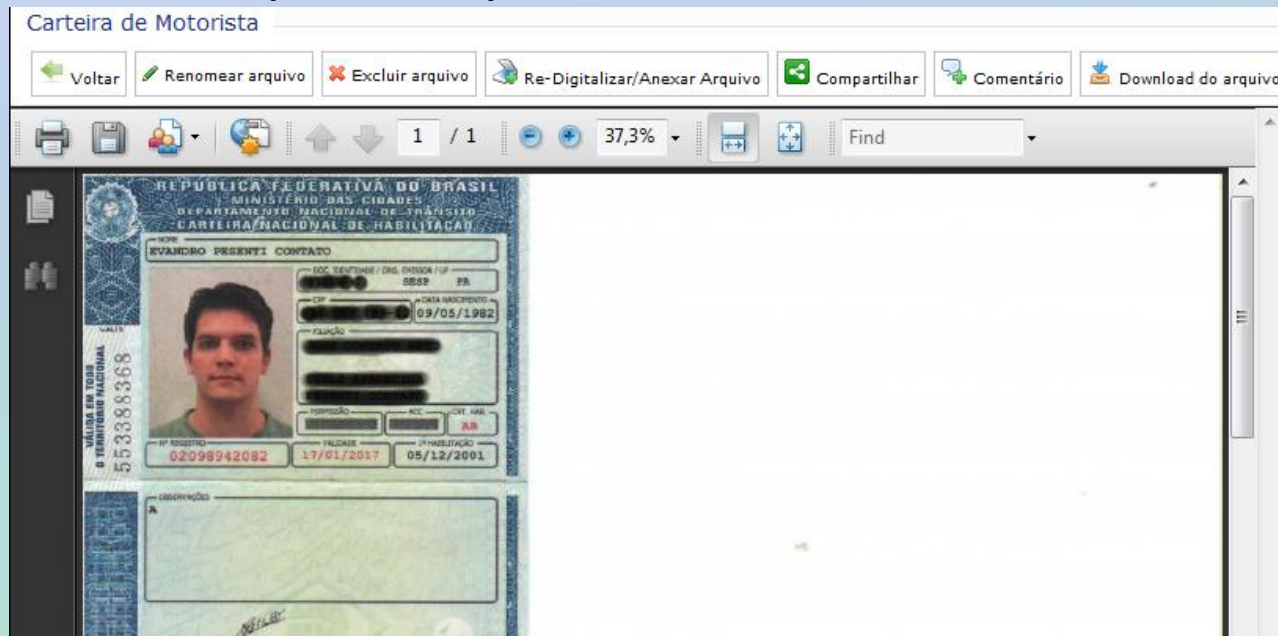
## Pastas e arquivos

- Após a digitalização e sincronização do arquivo com o servidor, o arquivo fica disponível para qualquer pessoa em qualquer lugar do mundo acessá-lo, desde que ela tenha esse direito de acesso



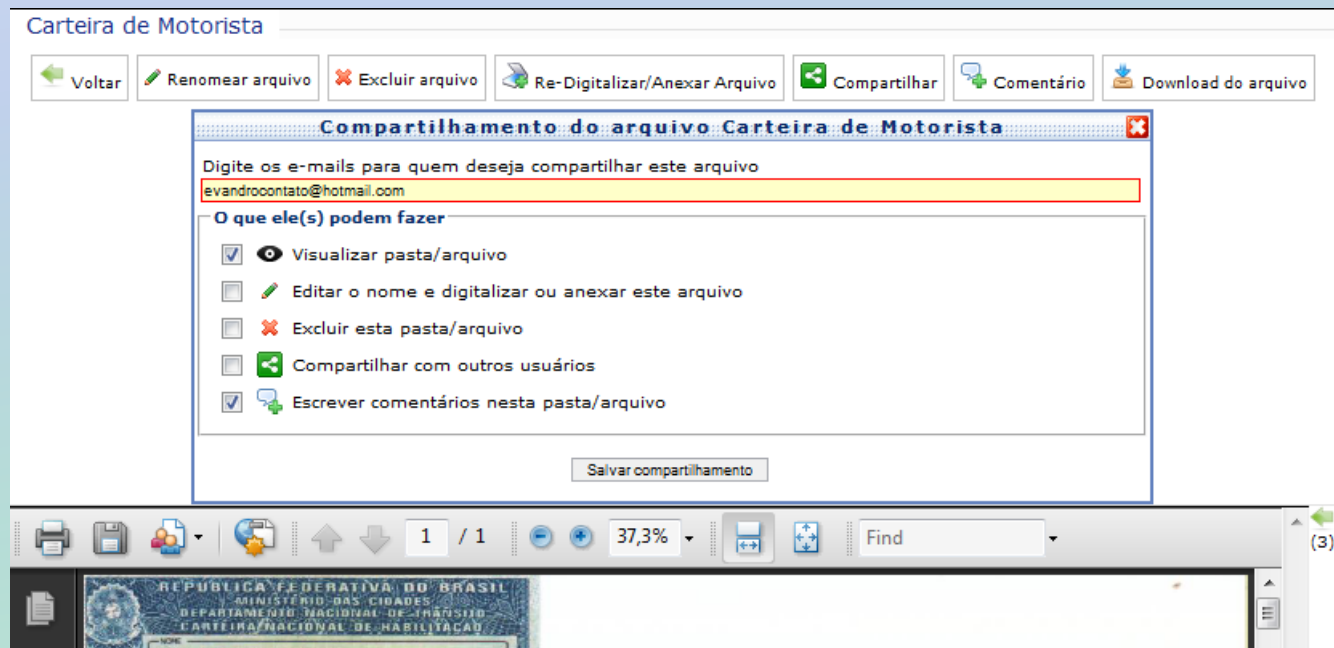
# Pastas e arquivos

- Agora você pode abrir o arquivo, clicando em cima dele, renomear, excluir, compartilhar, escrever um comentário e todas as outras opções que ficaram disponíveis para ele, tudo isso de forma simples e rápida



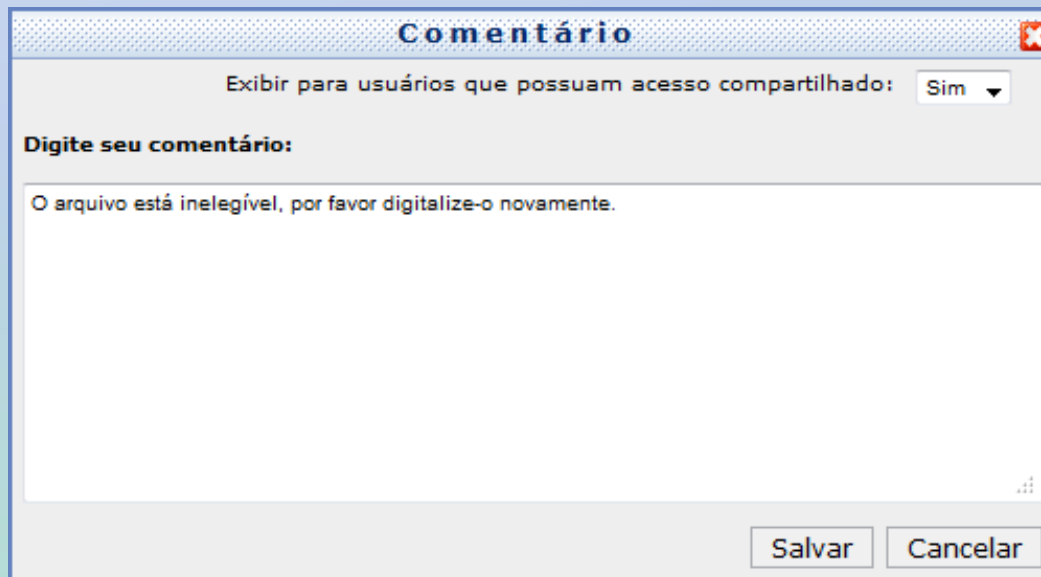
## Compartilhando uma pasta ou arquivo

- Para você compartilhar uma pasta ou arquivo com um cliente ou usuário que não esteja cadastrado no sistema, basta informar o email dele e seu direito de acesso sobre a pasta ou arquivo



## Comentários

- Comentários podem ser efetuados em pastas e arquivos, caso existam usuários com acesso compartilhado você pode escolher se eles visualizarão este comentário ou não



**Comentário**

Exibir para usuários que possuam acesso compartilhado: Sim ▾

**Digite seu comentário:**

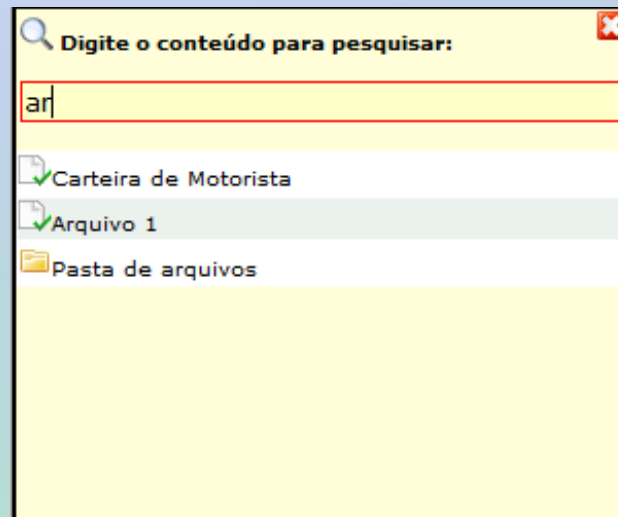
O arquivo está ilegível, por favor digitalize-o novamente.

Salvar Cancelar



## Pesquisa rápida

- Para localizar pastas ou arquivos rapidamente dentro de um processo existe a pesquisa rápida, que localiza o conteúdo digitado em poucos segundos



## Modelo de fluxo

- Para facilitar a digitalização dos documentos, podem ser criados modelos de fluxo que consiste nas pastas e arquivos que serão gerados no momento da criação do processo, este modelo serve apenas como base para as pastas e documentos, podendo ser excluídos ou adicionados novos itens a qualquer momento





## Servidores de arquivos

- A ThinkTI possui uma infraestrutura em um dos maiores datacenter do mundo e pode armazenar seus arquivos separadamente de outros clientes e com segurança em nossos servidores
- Caso deseje utilizar seus servidores o sistema da ThinkTI pode ser configurado para isso ficando a seu critério de livre escolha.



## Controles de acesso

- Os controles de acesso, são definidos para usuários internos do sistema, para usuários externos existe o compartilhamento
- Controle por nível de menu, ou seja, é definido quais itens o usuário tem acesso, como cadastro de novos usuários, cadastro de perfis, cadastro de um novo processo ou apenas consulta de processos, entre outras opções



## Controles de acesso

- Controle de acesso por tipo de pasta/documento, ou seja, um determinado tipo de usuário poderá ver somente os tipos de pasta/documento definidos para ele
- Além dos controles por itens de menu, o sistema gera um log (registro) de todas as inclusões, alterações, exclusões e comentários que os usuários efetuarem, sendo impossível apagar esse log.



## Outros cadastros

- Cadastro de usuários
- Cadastro de perfis
- Cadastro de tipos de pastas/arquivos
- Liberação de acesso por tipos de pastas/arquivos
- Liberação de acesso por perfil
- Configurações pessoais de notificações



## Integração

- O sistema da ThinkTI pode ser integrado com softwares externos facilitando o uso direto em outros sistemas. Caso deseje mais informações entre em contato com nossa equipe de suporte



# Dúvidas?



Telefone: 41 3206-4760

Suporte técnico: [suporte@thinkti.com.br](mailto:suporte@thinkti.com.br)

Comercial: [comercial@thinkti.com.br](mailto:comercial@thinkti.com.br)

